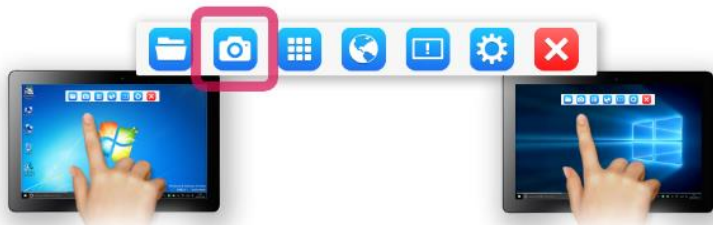


## “Hi! Touch プレミアム” おもな特徴

### Point-1 色々な機能を簡単に使えます

カメラをワンタッチで起動！



低学年の児童でも簡単に扱えるようわかりやすい絵柄パネルを採用

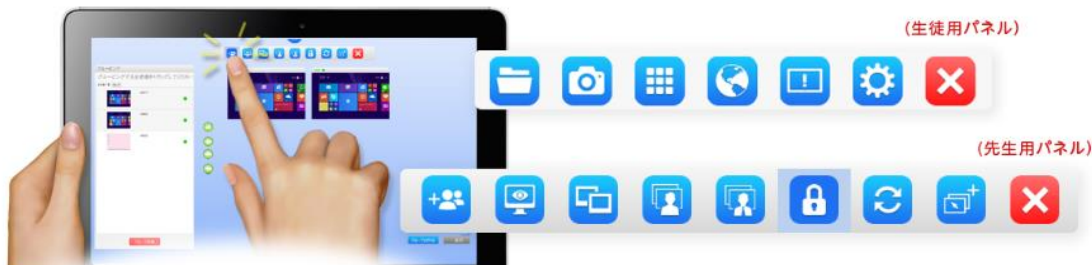
写真撮影も絵柄をタッチするだけ！



撮影した作品には、文字や絵を簡単に書き込みできます。



### Point-2 わかりやすいアイコンで直感的に使えます



画面に表示される絵柄アイコンを選んでタップ！

操作目的で変わるアイコンをさらに選んでタップ！ すべて直感的操作で作業処理がおこなえます。



ドラッグを使った選択操作などで、すばい処理と直感的操作が可能です。

## その他の特徴

<p>画面転送</p>	<p>発表支援</p>	<p>サムネイル機能</p>	<p>画面ロック・操作制限</p>	<p>様々なアプリと連携</p>	<p>サーバーレス</p>
-------------	-------------	----------------	-------------------	------------------	---------------

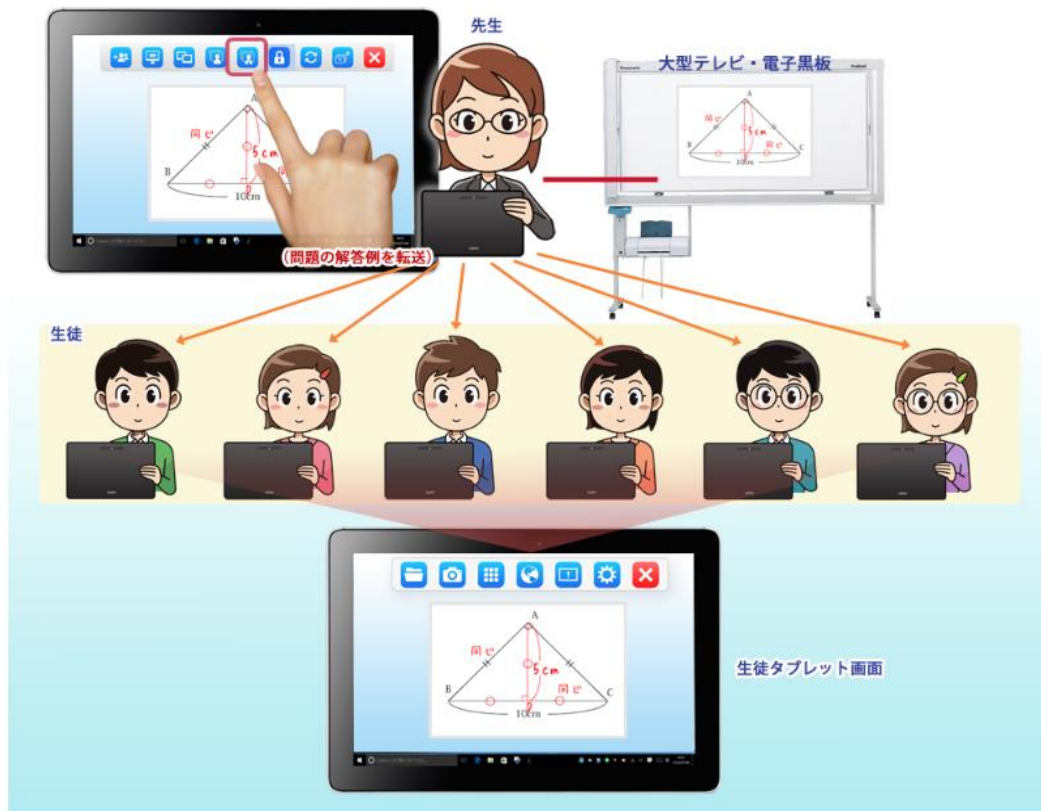


## 画面転送機能

見本やお手本を表示した先生の画面を各生徒の画面に転送します。  
見本やお手本を使う授業や解答や模範解答を示す場合に役立ちます。

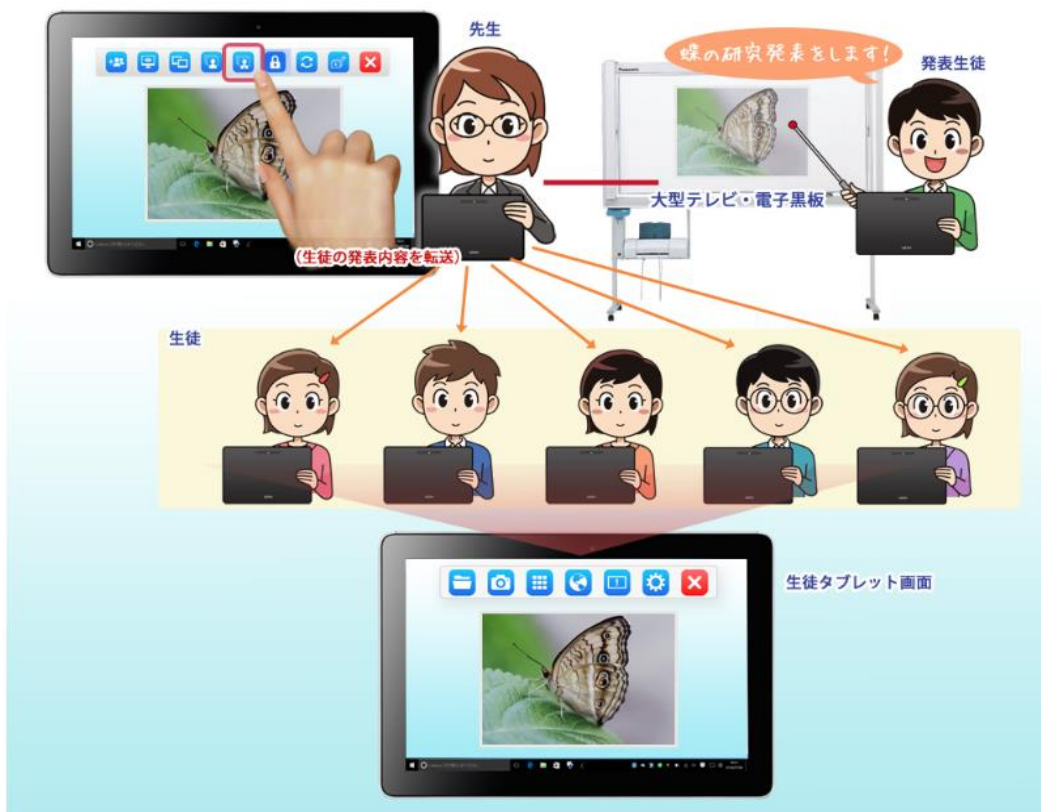
### 転送方法 1

先生は画面転送しながら書き込みや説明ができるので解答手順を順を追って説明することもでき、生徒の理解度アップにつながります。



### 転送方法 2

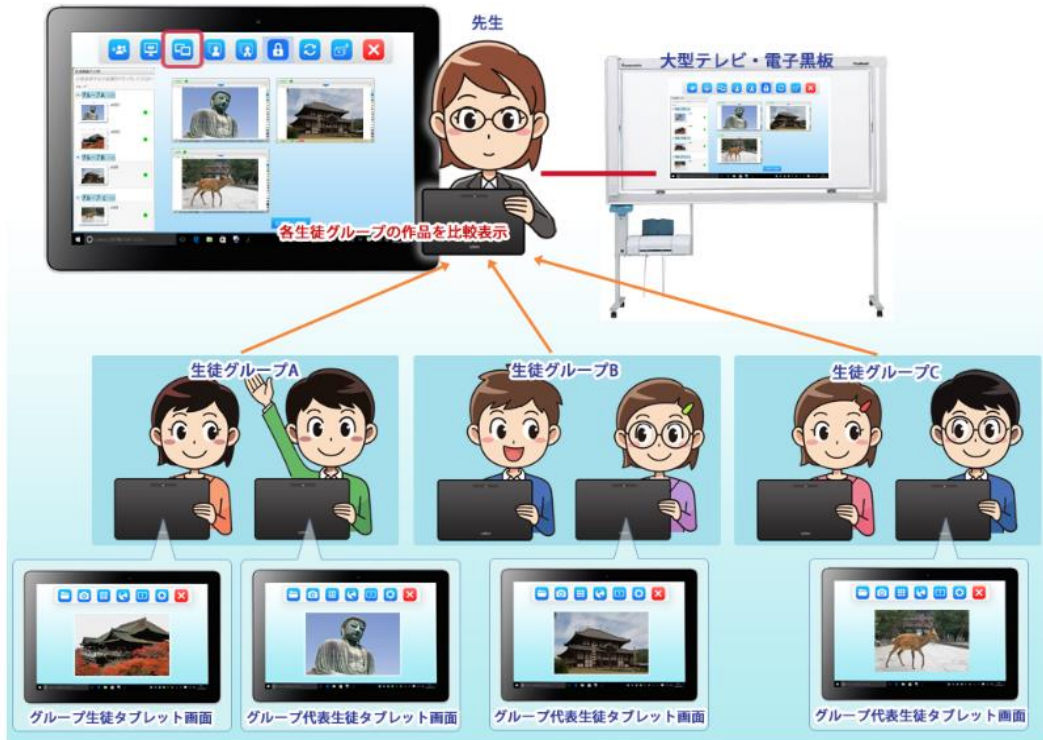
発表する生徒の画面を他の生徒のタブレットに転送  
発表者は発表しながら画面に書き込みする事もでき、みんなが分かりやすい発表になります。  
プレゼンテーションの練習などにも活用できます。





## 発表支援

画面比較機能を使ってみんなの意見をまとめたり、比べたりすることができます。グループ授業に適した機能です。



### こんな使い方もできます

1. 修学旅行や運動会で撮った写真の中から卒業アルバムに載せたい写真をクラスで相談。
2. 算数の授業で各班で問題の解答方法を相談し、班の代表者が解答方法を先生に送信。  
先生が各班の解答方法を大型テレビの画面で比較しながら解説。



## サムネイル機能

サムネイル表示で全生徒の作品制作・問題解答の進捗状況が一目でわかります。手が止まっている生徒への手助けや声がけに役立ちます。

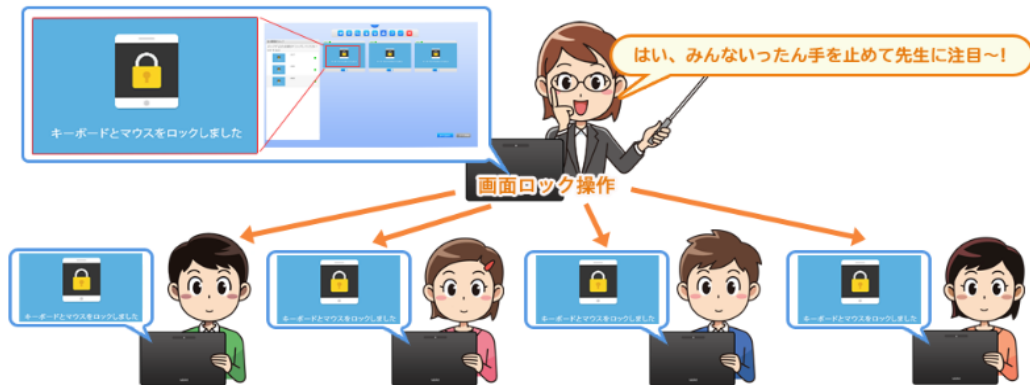




## 画面ロック・操作制限

### 画面ロック

先生に注目を集めたい場で生徒画面にロックをかけ生徒の画面操作、タブレットやキーボード操作を制限する事ができます。



### 操作制限

生徒パネルに対して、カメラ、アプリケーション、インターネット接続など個別の機能ごとに制限をかけることができます。



## 様々なアプリと連携

メモ帳やカレンダー、天気など様々なアプリを登録して使用可能。授業の幅が広がります。  
アプリの登録操作もタッチ、ドラッグだけの簡単操作で、授業に必要なアプリだけを選択登録できます。





## サーバーレス

サーバーが不要なので導入時の初期コストを抑制し、導入作業も簡素化できます。  
また、ネットワークに依存する事無く普通教室や体育館内での使用に適しています。



### 先生方からのこんなご要望にお応えしました

1. 校内LANが未整備でもPC教室と同じような環境で普通教室でタブレットを使いたい。
2. 授業参観でタブレットと電子黒板を使って授業をしたい。

## 接続イメージ



### 動作環境・型番

推奨動作環境	
ディスプレイ	10インチ (1,280 × 800) 以上
メモリ	4GB 以上
記憶容量	5GB 以上
OS	Windows 8.1 Pro、Windows 8.1 Enterprise、Windows 10 Pro、Windows 10 Enterprise
推奨無線AP	フルノシステム社製：ACERA 810 ※その他のAPを使用する場合は弊社までご連絡下さい。

型番：HT-P-01

資料請求・お見積り・ご質問などお気軽にお問い合わせください

# ☎0438-30-0031

[受付時間] 9:30~17:00 土日祝、年末年始休  
コンピュータエデュケーションシステム株式会社